



**Отчет о реализации регионального культурно - образовательного проекта «Культурная суббота».
МОУСОШ №2 г. Белинского. Сентябрь 2020г.**

№п/п	Класс	Описание события
1	1-а	<p align="center">Занятие «В. Г. Белинский — наш земляк».</p> <p>В 1 «А» классе в рамках культурной субботы прошло занятие «В. Г. Белинский — наш земляк».</p> <p>Детям предложили продолжить фразы: «Я живу в стране ... ». «Я живу в области ... ». «Я живу в городе ... ».</p> <p>Затем был задан вопрос, почему наш город называется Белинский? В честь кого он так назван? Выясняя это, узнали, что В. Г. Белинский был писателем и критиком. Он объяснял взрослым, какие книги надо читать детям. Его знают не только в нашей стране. Но и во многих странах мира. Учитель рассказал ребятам о том, где жил отец В. Г. Белинского, чем занимались члены его семьи, сколько детей было в семье. Некоторые истории о взаимоотношениях в семье взволновали ребят. Например, как мама, Мария Александровна, просто обожала своих детей, а папа, Григорий Никифорович, был строг, но всегда прощал детские шалости. Интерес у всех ребят вызвали сведения о детях и их играх. Ребята поиграли в салки, в прятки, в «ладошки». Из фотографий ребята узнали, что маленький Висяша любил выбирать книги в книжной лавке на базаре и читал их с упоением. Это занятие — начало знакомства с родным городом и его историей.</p> 
2	1-6	<p align="center">«Виртуальная экскурсия по музею В.Г. Белинского»</p> <p>В рамках проекта «Культурная суббота» учащиеся 1 Б» класса совершили виртуальную экскурсию по музею великого критика – нашего земляка В.Г. Белинского. Первоклассники узнали о том, что в нашем родном городе находится единственный в России музей-усадьба величайшего критика. Здесь, в центре Белинского района он провёл свои школьные годы, здесь бывали цари, знаменитые писатели и, даже, полководцы. Музей В.Г. Белинского стоит на центральной, утопающей в зелени улице. На здании прикреплена мемориальная доска, сообщающая о том, что в этом доме провёл своё детство и юность В.Г. Белинский. Экспозиция музея развёрнута в двух зданиях: мемориальная- в доме семьи критика, литературная -в здании уездного училища, где он учился. Путешествуя по комнатам дома, первоклассники познакомились с обстановкой и предметами быта прошлых лет. Ведь в комнатах восстановлена обстановка, которая была при жизни Белинских. Можно видеть большую книжную коллекцию учебников, рукописи, произведения русских и зарубежных писателей. Совершив путешествие, первоклассники убедились, что музей В.Г. Белинского настоящая сокровищница знаний о жизни самого известного во всём мире критика.</p> 



3	1-в		<p style="text-align: center;">Экскурсию по городу Белинский</p> <p>В рамках регионального проекта «Культурная суббота» учащиеся 1-в класса совершили увлекательную экскурсию по городу Белинский. Дети познакомились с историей образования города, посетили достопримечательности родного края, узнали о жизни и деятельности В.Г. Белинского. Дети узнали много нового и интересного, задавали вопросы.</p>
4	2-а		<p style="text-align: center;">«На уроке у Екатерины Павловны Ципровской».</p> <p>В рамках проекта «Культурная суббота» учащиеся 2 А класса посетили музей В.Г. Белинского. Ребята познакомились с музейным уроком «На уроке у Екатерины Павловны Ципровской». Он проходит на кухне мемориального дома, который собой напоминает дом Екатерины Павловны Ципровской. Дети видят здесь русскую печь, лучину, при свете которой шло обучение в зимнее время. На столе чернильница того времени, гусиные перья, пропись 1820 года и (изюминка занятия) - настоящая азбука И. И. Терebeneва «Подарок детям в память 1812 года», которая состоит из 34 карточек с карикатурными картинками на сюжеты войны 1812 года. Экскурсовод даёт каждому ребёнку подержать терebeneвскую карточку. А затем достаёт «волшебную шляпу» Екатерины Павловны Ципровской, и тот, кто её надевает, становится учительнице, а остальные учениками, которые сначала должны обвести гусиным пером буквы фиту, и ять, а потом написать их шариковой ручкой. Екатерина Павловна собирает тетради и ставит оценки по 4-х бальной системе. В процессе игры дети непосредственно общаются с музейными предметами и сами могут создавать их подобие.</p>

5	2-б		<p style="text-align: center;">«О чем рассказывают старинные монеты».</p> <p>Занятие, в рамках регионального проекта «Культурная суббота», для учащихся 2 «Б» класса, о нумизматической коллекции проводит сотрудник музея В.Г. Белинского С.В. Артюшина. Пластиковые карточки прочно укрепились в современном мире, ими можно оплатить практически все услуги, купить товары в супермаркетах и приобрести онлайн. Мы все реже пользуемся наличными деньгами. Но как много может рассказать старая монета или купюра! Они - свидетели истории. Именно поэтому занятия о старинных монетах всегда проходят на одном дыхании. Сотрудники музея с удовольствием проводят занятие "О чем рассказывают старинные монеты" и в литературной гостиной музея, и в школах города.</p>
6	3-а		<p style="text-align: center;">Экскурсия по городу.</p> <p>Неотъемлемая часть любой системы образования – воспитание патриотизма. Патриотизм – это любовь и привязанность к Родине, преданность ей, ответственность за нее, желание трудиться на ее благо, беречь и умножать богатства. Любовь к Отчизне начинается с любви к своей малой родине - месту, где родился человек. В современном обществе время проходит очень быстро. И иногда мы не видим то, что происходит в нашем городе, просто потому, что нет времени. В настоящее время многие семьи не ходят пешком, не прогуливаются по городу, а ездят на машинах, поэтому дети не наблюдают красоту города. Одним из методов созерцания прекрасного является экскурсия. Экскурсия помогает детям увидеть прекрасное, да и просто полюбоваться красотой своего города. В рамках культурной субботы ребята 3«а» класса, вместе с классным руководителем Ланцовой Т.И.</p> <p>отправились на экскурсию по городу. Дети познакомились с достопримечательностями города, узнали историю создания.</p>

7	3-6		<p style="text-align: center;">Экскурсия по городу.</p> <p>В рамках регионального проекта «Культурная суббота» учащиеся 3 б» класса вместе с классным руководителем Киреевой М.А. посетили главную достопримечательность города- памятник павшим в годы Великой Отечественной войны землякам. В этом году наша страна отмечала 75 годовщину со Дня Победы. В классе ребята принимали участие в мероприятии «Мы помним, мы гордимся», на котором получили много интересной информации о Великой Отечественной войне, о нелегких боях, о трудных днях, о героических городах, которые мужественно боролись с немцами, о людях, работающих в тылу и о том, каким нелегким трудом далась нашему советскому народу эта великая Победа. Война была очень жестокой, она принесла много горя и слез, разруху и голод. Но люди выстояли и победили, но многие так и не вернулись с войны. В память о них благодарные люди поставили памятники. В нашем городе тоже есть мемориал павшим воинам, который посетили дети. В ходе мероприятия, ребята узнали фамилии земляков, которые погибли в годы Великой Отечественной войны, получили знания об исторических моментах жизни горожан. Вместе с именами павших в виде бюстов увековечены и уроженцы Белинского района, ставшие в годы войны Героями Советского Союза. Дети ещё раз повторили, какими качествами должны обладать будущие защитники. Учащиеся узнали, что ветеранов Великой Отечественной войны осталось очень мало, поэтому к ним надо относиться с глубоким уважением. Такие мероприятия необходимо проводить с детьми. Они воспитывают в них патриотические чувства, любовь к Родине.</p>
8	4-а		<p style="text-align: center;">Экскурсия по городу.</p> <p>В рамках регионального проекта «Культурная суббота» учащиеся 4 «А» класса МОУСОШ №2 г. Белинского им Р.М.Сазонова вместе с классным руководителем прошли по «Памятным местам нашего города». Есть у него своя история . О его прошлом напоминают памятники , старинные и архитектурные сооружения . До настоящего времени их сохранилось незначительное количество, и тем бережнее мы должны относиться к тому, что еще не исчезло. С ребятами мы побывали на могиле родителей В.Г. Белинского. Это место, к которому бережно относятся горожане нашего города, познакомились с историей педагогического училища. Дети внимательно меня слушали и задавали интересующие их вопросы. Они проявили любознательность и интерес к истории города. Экскурсия развивает личность ребенка и воспитывает у детей чувства любви к малой родине.</p>

9	4-б		<p style="text-align: center;">Игры XIX века.</p> <p>В рамках культурной субботы 16 сентября учащиеся 4 «б» класса с классным руководителем Фоминой А.Н. побывали в музее В.Г.Белинского. Никто не знал, что ждало их внутри территории здания, все были в ожидании, нетерпении увидеть все поскорей. Все говорит о наступившей поре. В осенний день, когда балуют детишек лучи яркого солнца и легкий ветерок организатор мероприятия Руднева Л.М. рассказала: в какие игры на Руси играли в 19 веке. Эти игры выглядели несколько иначе, чем сейчас. Но все они пользовались особой популярностью. Ребята с интересом слушали экскурсовода, задавали вопросы и переходили от одной игры к другой. «Запуски» это одна из самых веселых и самых оживленных игр и было бы не чудо, если бы вы играли в нее почаще с этими словами обратилась сотрудник музея и пояснила правила игры. Не менее интересной была игра «Жмурки», как занятно послушать правила и главное поиграть в игру « Огонь и Вода».</p> <p>Было шумно, весело, интересно, незаметно пролетело время. После игр была викторина ,по окончанию детей поощряли сладкими призами, которые они с удовольствием унесли домой! Выйдя из музея, мы решили продолжить нашу прогулку по парку. По возвращению в школу ребят переполняли эмоции, восхищения которыми они поделились с родителями.</p>
10	4-в		
11	5-а		
12	5-к		<p style="text-align: center;">Виртуальная экскурсия в музей-усадьбу В.Г. Белинского.</p> <p>19 сентября учащиеся 5-к класса совершили виртуальную экскурсию в музей-усадьбу В.Г. Белинского. Посмотрели презентацию о жизни критика и его семьи в г. Чембаре (ныне г. Белинский). В состав музея входят 3 здания — дом Белинских, здание Чембарского уездного училища, бывший дом купца Ф. И. Антюшина. Дом Белинских — деревянный, на каменном фундаменте, с семью комнатами и кухней, покрыт тёсом. В нём безвыездно с 1816 по 1825 жил Белинский. Сюда он регулярно приезжал на каникулы, будучи учеником Пензенской гимназии, с 1825 по 1829, летом 1830 был здесь в последний раз, после 1-го курса Московского университета. В доме размещается мемориально-бытовая экспозиция «Семья Белинских» — здесь представлены мемориальные вещи, книги из личной библиотеки критика, предметы обстановки и быта. Ребята неоднократно бывали в музее на мероприятиях. В дальнейшем продолжат в рамках проекта «Культурная суббота» свое сотрудничество с музеем.</p>

13	6-а		<p style="text-align: center;">Заочная экскурсия в музей Тарханы.</p> <p>Уголок России - степное пензенское село Тарханы. Здесь прошли детские и отроческие годы великого русского поэта Михаила Юрьевича Лермонтова, половина его короткой, 27-летней жизни. Именно сюда, в рамках проекта «Культурная суббота», учащиеся 6-а класса отправились на заочную экскурсию. Учащимся была представлена презентация, рассказывающая о жизни и творчестве М.Ю.Лермонтова в Тарханах. Ребята прошли по тихим аллеям усадьбы. Вековые липы, вязы и, кажется, сам воздух старинной дворянской усадьбы хранят память о том времени, когда здесь жил великий русский поэт. Затем ребята посетили барский дом. Они прошли по комнатам, где когда-то ходил сам Лермонтов. С интересом рассматривали портреты родственников. А так же учащиеся окунулись в быт крестьян, живших на территории усадьбы.</p>
14	6-б		<p style="text-align: center;">Экскурсия в музей ДДТ.</p> <p>В рамках культурной субботы учащиеся 6 «Б» класса посетили краеведческий отдел музея школьников и пионеров. Тюменева Т.С. познакомила ребят с жизнью наших предков. Она показала, имеющиеся экспонаты музея. Экскурсовод рассказала о жизни и работе девушек и женщин на Руси. Ребята увидели прялку, веретено, элементы ткацкого станка. Здесь можно было рассмотреть вышитые полотенца и одежду, коврики. Особенно ребят тронул рассказ о люльке. Как росли маленькие дети, какие им пели колыбельные, чем они питались – все это узнали ученики. Дополнила рассказ экскурсовода Пронина Екатерина. Она говорила об оберегах и нелегкой доле девочек того времени. Дети захотели пополнить музей и по возможности, если есть старинные вещи передать их для просмотра посетителям музея.</p>
15	6-к		<p style="text-align: center;">Встреча с воинами –пограничниками Скрягиным Ю.В. и Кирилловым Ф.П.</p> <p>В рамках регионального проекта «Культурная суббота» в 6 К классе прошла встреча воспитанников с воинами –пограничниками Скрягиным Ю.В. и Кирилловым Ф.П. Бывшие военные рассказали ребятам о годах своей службы в пограничных войсках. Особое внимание уделялось дисциплине (как одной из главнейших составляющих в военной службе.) В ходе мероприятия ребятам были вручены шевроны и погоны пограничных войск. Кадеты спели «Гимн пограничников». Встреча была очень оживленной. В конце мероприятия на память было сделано общее фото.</p>

16	7-а		<p style="text-align: center;">Экскурсия в город Тамбов.</p> <p>В рамках реализации проекта «Культурная суббота» ученики 7 А класса в выходные дни побывали на экскурсии в городе Тамбове. Признаться, кроме как о глухой провинции мы не думали, но оказалось же, Тамбов просто жемчужина, скрытая от многих. Культурный, красивый город, в котором многое сохранилось за сотни лет. Наш туристический автобус въехал в город незаметно, маленькие домики, обычный пригород и очень быстро мы оказались среди такой красоты...не передать словами, необыкновенной красоты монастырский комплекс с высоченной колокольней - Спасо-Преображенский Кафедральный собор, Памятник епископу Питириму, Святой источник, памятник (бюст) Николаю II. Всё в зеленых тонах, ноги сами несут туда, мимо Соборной площади, к которой тоже обязательно стоит подойти, там Вечный огонь в память павшим героя Великой Отечественной войны 1941-1945гг. Хотя и в самом Тамбове не было войны, местные жители вместе со всей страной защищали нас, своих потомков. Далее наша группа посетила памятник Зои Космодемьянской, которая оказывается тоже уроженка Тамбовской области. А завершилась наша обзорная экскурсия у знаменитого памятника Тамбовской казначейши, на Тамбовском Арбате. Много положительных эмоций и впечатлений оставила в памяти ребят эта поездка.</p>
17	7-6		<p style="text-align: center;">Экскурсия в город Котовск.</p> <p>3 сентября учащиеся 7 и 8 классов с классными руководителями в рамках проекта «Культурная суббота» стали участниками экскурсионной поездки в город Котовск. Котовск молодой промышленный город Тамбовской области. Он был заложен на правом берегу реки Цны, в двух десятках километров от областного центра — Тамбова. В самом начале, ребята вместе с экскурсоводом проехали по маленьким улицам небольшого города Котовска и узнали в честь кого и чего они были названы. Ребятам рассказали об истории создания города, создании Порохового завода и его работе в годы великой Отечественной войны. Следующим этапом стало посещение цеха по изготовлению музыкальной игрушки- Невалышки, которая является своеобразным брендом города Котовска и пользуется большим спросом не только в России, но и за рубежом. Процесс изготовления игрушек оказался сложным и безумно интересным. Дети узнали, что секрет необыкновенной популярности «куклы с нестигаемым характером» в том, что она до сих пор изготавливается традиционным ручным способом. От первого этапа и до того момента, когда музыкальное изделие приобретает окончательную форму – становится куклой, зайцем, пингвином, клоуном – ему отдают свой профессионализм и старание не один десяток высококлассных специалистов. Имеющие вкус и чувство прекрасного, «волшебники — невалышечники» постоянно занимаются разработкой эскизов новых игрушек. На экскурсии</p>

		<p>дети познакомились со всеми этапами изготовления игрушки: штамповка, прессовка, склеивание, сборка, роспись. Для изготовления неваляшки используют безопасные материалы, основа – это пищевая плёнка ПВХ, а также пищевые, безопасные краски. На протяжении всей экскурсии дети отвечали на вопросы викторины от экскурсовода, активно задавали вопросы сами. По окончании экскурсии ребята приобрели сувениры, выбрав понравившуюся Невалюшку. Дети получили массу положительных эмоций и новых знаний, а это лучшая награда для организаторов поездки.</p>
18	8-а	<div style="display: flex; justify-content: space-between;"> <div style="width: 30%;">  </div> <div style="width: 65%;"> <p style="text-align: center;">Экскурсия в город Тамбов.</p> <p>В рамках культурной субботы ученики 8 А класса 3 сентября 2020 г. побывали на экскурсии в городе Тамбов. Путешествие началось с города Котовска. Это пригород Тамбова, где расположен большой военный пороховой завод. В одном из его цехов ученики посетили цех, где изготавливают известную во всех стране игрушку – Невалюшку. Мы узнали, что разработали ее еще в 1958 году. К привычной всем форме игрушки сейчас прибавились другие формы: попугай, панда, футбольный мячик, и последняя разработка мастеров завода героиня мультфильма Маша. Ребята узнали весь процесс создания игрушки: нарезка заготовки, прессование, сборка куклы, нанесение цвета на черты лица. А в Тамбове ребята увидели старые и новые храмы, главные часы, с буквами на циферблатах, набережную и главную пешеходную улицу, увидели памятник тамбовскому крестьянину. Ученики нашей школы почтили память тамбовчан, участников Великой Отечественной войны, и склонили головы у памятника Героя Советского Союза Зои Космодемьянской. Очень интересной стала экскурсия в дом тамбовского промышленника начала 20 века Асеева. Сама усадьба и дом созданы в стиле модерна и отреставрированы в 2017 году. Изысканные интерьеры, красивый парк, фонтан, все это возвращает зрителей в прошлое. Недаром в этом доме часто снимаются исторические фильмы. Экскурсия запомнилась замечательным экскурсоводом, красивыми местами, прекрасной сентябрьской погодой.</p> </div> </div>
19	8-б	<div style="display: flex; justify-content: space-between;"> <div style="width: 30%;">  </div> <div style="width: 65%;"> <p style="text-align: center;">Экскурсия по городу.</p> <p>В рамках проекта «Культурная суббота» учащиеся 8 Б класса вместе с классным руководителем, Ефимовой О. М., побывали на экскурсии по городу Белинскому, где ребятам были показаны разные старинные здания и улицы бывшего г. Чембара. Также учащиеся узнали об истории возникновения города (в начале 18 в.), об исторических и памятных событиях из жизни горожан. Особенно школьников заинтересовал рассказ о Никольской площади и зданиях, расположенных у соборной церкви, училища, больницы, Покровской церкви, тюремного замка, до деревянных лавок. Учащиеся узнали, почему город Чембар переименован в город Белинский. Ребятам понравилась экскурсия по городу, из чего они сделали вывод, что всегда нужно знать и помнить историю своего родного края.</p> </div> </div>

20	9-а		<p style="text-align: center;">Выставка «Времена года на смартфоне».</p> <p>В рамках проекта «Культурная суббота» учащиеся 9А класса 26.09 посетили в музее В.Г.Белинского выставку «Времена года на смартфоне». В экспозиции свыше 50 фотографий Заслуженного работника культуры РФ , Пензенского журналиста Сергея Пономарева. Сделаны они были на обычный смартфон в рабочих командировках. Внимание юных посетителей привлёк яркий подсолнух в солнечных очках. Останавливались они и возле любимых «Тархан». Дети по-новому взглянули на знакомые пейзажи.</p>
21	9-б		<p style="text-align: center;">Выставка резчика по дереву из с.Волчкова Видюлина Алексея.</p> <p>20 сентября учащиеся 9-б класса в рамках проекта «Культурная суббота» посетили выставку резчика по дереву из с.Волчкова Видюлина Алексея, расположенную в музее-усадьбе В.Г. Белинского, в доме Антюшина. Сначала резьбой по дереву Алексей занимался ради забавы. В итоге это стало увлечением, которому он отдаёт большую часть свободного времени. Мы уже познакомили нашего читателя с его необычными работами – резьбой по капу и сувели. Наросты на стволах лиственных деревьев мастер срезает бережно, от таких «операций» само дерево не страдает. И потом он создаёт из них свои блюда, чаши, ковши и другие сосуды. Свою экспозицию он назвал «Вдохновение деревом». Затем учащиеся поднялись на второй этаж, где экскурсию «Народное творчество» для них провела Пузычева Т.В.</p>

22

10



Игры XIX века.

Учащиеся 10 класса 11 сентября посетили музей В. Г. Белинского с необычной целью: они приняли участие в подвижных играх 19 века, которые подготовили и провели работники музея. Мероприятие прошло в рамках регионального проекта "Культурная суббота". Учащиеся получили представление о забавах прошлого, поучаствовали с удовольствием сами. Мероприятие было интересным, веселым. Поход в музей останется в памяти надолго.

23

11



Интерактивное занятие "Гори-гори ясно!"

В рамках проекта "Культурная суббота" учащиеся 11 класса МОУ СОШ №2 посетили в музее интерактивное занятие "Гори-гори ясно!" В игры 19 века, забытые или узнаваемые только по книгам и фильмам, с удовольствием играли на свежем воздухе. Весело, азартно, тем более, что и погода выдалась самая замечательная!