

**Мероприятия, проведенные в рамках профилактики безопасности дорожного движения «Осторожно! Дети на дороге!» в МОУ СОШ №2 г.Белинского им. Р. М. Сазонова  
сентябрь 2020г.**

№п/п	Класс	Название мероприятия
1	1-а	<p align="center"><b>«Уроки тетушки Сова»</b></p>  <p>10 сентября ребята 1 «А» класса посмотрели мультфильм из серии «Уроки тетушки Сова». Увлекательно и поучительно в нём рассказывается о правилах дорожного движения. Неподдельный интерес вызвало у детей общение с мудрой «Тётушкой Совой». В сюжетно - игровой форме учитель провёл проверку навыков учащихся. Занимательные вопросы требовали от ребят смекалки и практических знаний. Дети рассказали, что такое «зебра» на дороге и показали, как ею пользоваться. Выяснили, как идёт дорога от дома до школы и от школы до дома у каждого из ребят. Оказалось, что многих детей довозят на машине. Но пользоваться пешеходным переходом они научились. Импровизированный автобус с водителем и пассажирами оживил проблемную жизненную ситуацию, описанную в сюжете занимательной задачи по правилам дорожного движения.</p> <p>Очень понравились ребятам шуточные стихи о Незнайке, который не знал правил ПДД. Каждый из них старался помочь герою, попадавшему в нелепые ситуации. В конце занятия ребята получили памятки от «Тётушки Сова».</p>
2	1-б	<p align="center"><b>«Уроки тетушки Сова»</b></p>  <p>В период проведения в начальных классах недели по снижению детского дорожно-транспортного травматизма в 1 «Б» классе Фалалеева Т.А. провела мероприятие «Уроки тетушки Сова» с приглашением инспектора ГИБДД Ю.А. Тараскиной. Цель данного урока безопасности: привить детям уважение к себе и другим участникам дорожного движения, быть внимательными на дорогах и беречь свою жизнь и здоровье. Первоклассники вместе с инспектором Юлией Александровной в игровой форме вспомнили, как правильно переходить улицу, для чего нужны светоотражающие элементы на одежде и портфелях. С удовольствием приняли участие в викторине «Сказочные транспортные средства», в весёлой игре «Светофор». В этой игре на зелёный сигнал надо было потопать, на жёлтый-похлопать, а на красный-стоять неподвижно, ведь на красный свет движение строго запрещено. Чтобы запомнить это, первоклассники приняли участие в игре-раскраске «Сигналы В заключении занятия, учащиеся посмотрели мультфильм «Уроки тетушки Сова», в котором мудрая Сова учила самым нужным правилам дорожного движения.</p>

3	1-в	<div data-bbox="439 204 824 722" data-label="Image"> </div> <div data-bbox="1238 213 1736 255" data-label="Section-Header"> <h3>«Уроки тетушки Совы»</h3> </div> <div data-bbox="840 258 2141 517" data-label="Text"> <p>Состоялось мероприятие по безопасности дорожного движения. В целях предотвращения несчастных случаев в 1-в классе состоялось мероприятие по безопасности дорожного движения, в ходе которого дети посмотрели видеоматериал «Уроки тетушки совы», обсудили правила поведения на дороге, во дворе, познакомились с тайнами дорожных знаков, что поможет ребятам быть внимательными, сосредоточенными и ответственными. Учащиеся сделали вывод о том, что необходимо быть осторожными, соблюдать правила при переходе через дорогу, при езде на велосипеде и играх во дворе.</p> </div>
4	2-а	<div data-bbox="439 727 976 1136" data-label="Image"> </div> <div data-bbox="1205 727 1921 769" data-label="Section-Header"> <h3>«Вопросы дядюшки Светофора».</h3> </div> <div data-bbox="425 772 2141 1217" data-label="Text"> <p>Начало сентября для инспекторов дорожного движения, водителей, родителей и учителей – один из самых тревожных периодов года. За лето дети отвыкли от шумных дорог, быстрых машин, забывают правила дорожного движения, и, конечно, теряют внимание. В рамках недели дорожного движения «Осторожно! Дети на дороге!» во 2 а классе прошел классный час по правилам дорожного движения. В гостях у ребят был инспектор ГИБДД по пропаганде Тараскина Ю.А. Она рассказала второклассникам о несчастных случаях, провела беседу по правилам безопасного движения, проверила светоотражающие элементы и подарила ребятам наклейки, у кого их не было. Учитель Редькина Н.В. провела викторину «Вопросы дядюшки Светофора». Дети ответили на все вопросы правильно. Ребята поняли главное, то что, надо всегда соблюдать правила дорожного движения, быть осторожными на дороге.</p> </div>

5	2-б		<p><b>«Знакомство с дорожными знаками».</b></p> <p>В форме познавательной игры во 2 «Б» классе прошло мероприятие «Знакомство с дорожными знаками». Мероприятие началось у входа в школьный двор и сопровождалось переходом детей через дорогу по пешеходному переходу. Перед переходом дороги дети вспомнили правила перехода проезжей части. Повторив основные правила движения для пешеходов, дети прошли в класс, где активно и интересно продолжили мероприятие. Классный руководитель Пронина С.Г. рассказала и познакомила ребят с разновидностями дорожных знаков. Дети узнали, что знаки бывают предупреждающие, запрещающие, информационно-указательные и знаки сервиса. С интересом ребята углубились в историю появления первого светофора. В увлекательно-познавательном конкурсе «Азбука пешехода» ребята познакомились с новыми дорожными знаками. На «Перекрёстке загадок» дети с удовольствием отгадывали ребусы и загадки дорожной тематики, а в веселом конкурсе «Автомульты» дети вспомнили как называется личный транспорт Бабы Яги, на чём катался Кай, любимое транспортное средство кота Леопольда и другие. По окончании мероприятия дети сделали вывод, что не стоит подвергать свою жизнь опасности, необходимо соблюдать правила дорожного движения, быть осторожным на дороге.</p>
6	3-а		<p><b>Помни правила ГАИ – это правила твои!»</b></p> <p>В нашей школе работа по обучению детей безопасному движению на улицах города начинается с первых дней пребывания в школе. Очень важно сформировать у ребенка привычку правильного поведения на дорогах. Дети должны знать, к чему могут привести нарушения ПДД пешеходом, опасности подстерегают нерадивого пешехода на улицах и дорогах. Только многократное повторение правил, проигрывание и разбор ситуаций, тренировочные упражнения, и ежедневный положительный пример взрослых позволят ребенку чувствовать себя уверенно в качестве пешехода, а также помогут избежать аварийных ситуаций и сохранить жизнь. В рамках недели безопасного дорожного движения «Осторожно! Дети на дороге!» в 3 «а» классе сотрудник ГИБДД, Тараскина Ю.А., провела с ребятами интересную беседу о правилах поведения на дороге. Проведённое мероприятие явилось частью постоянно осуществляемой школой работы по профилактике дорожного травматизма. Дети задавали вопросы и рассказывали о том, что они знают, как себя ведут в различных ситуациях на улице. После выступления инспектора, ребята участвовали в викторинах на знание правил дорожного движения, сигналов светофора, правил поведения в общественном транспорте и на дороге.</p>





7	3-б		<p><b>«Путешествие в страну дорожных знаков»</b></p> <p>В нашей стране с каждым годом увеличивается число дорожно-транспортных происшествий. Каждой десятой жертвой ДТП является ребенок. Предоставленные самим себе, дети мало считают с реальными опасностями на дороге, так как считают себя ловкими и быстрыми. Вот почему с самого раннего возраста необходимо учить детей соблюдать правила дорожного 12 сентября в 3«б» классе прошло познавательно-развлекательное мероприятие под названием «Путешествие в страну дорожных знаков», целью которого было закрепить знания детей о правилах дорожного движения. Ребята разделились на две команды, выбрали капитанов. Конкурсы были разнообразными и интересными. Дети обыгрывали ситуации перехода дороги через пешеходный переход по сигналу светофора. Учащимся очень понравился конкурс «Собери знак», где ребята на время собирали из пазлов знаки дорожного движения и конкурс «Угадай-ка», в котором дети должны были определить, какой знак нарисован на картинке. На протяжении всего мероприятия ребята очень активно отвечали на вопросы и выполняли задания, получили дополнительные знания о знаках дорожного движения. По подсчётам обе команды набрали одинаковое количество очков. В завершении мероприятия ребята нарисовали рисунок.</p>
8	4-а		<p><b>Викторина «Красный, желтый, зеленый»</b></p> <p>Актуальность обеспечения безопасности дорожного движения растет и это объясняется увеличением количества автомобилей на дорогах. В таких условиях большое значение приобретает выполнение правил дорожного движения для детей, которые являются самой незащищенной категорией участников дорожного движения. Несчастные случаи, происходящие с детьми на дорогах чаще вызваны выходом на проезжую часть, игрой на дороге. Так в МОУСОШ №2 г. Белинского им. Р.М. Сазонова проходит неделя безопасности дорожного движения «Осторожно! Дети на дороге!» В 4 А классе 11 сентября на классный час была приглашена Тараскина Ю.А – сотрудник ГИБДД. Она рассказала о том, как обстоят дела на дорогах Белинского района, где участниками стали несовершеннолетние подростки. Провела с ребятами игру «Знаете ли вы, что...», «Дорожные задачи, Найди нарушения». Дети с интересом участвовали в игре. Поэтому правила дорожного движения имеют огромное значение для сохранения их жизни и здоровья. Родители и учителя воспитывают в детях уважение к Правилам и осознание того, что их неукоснительное соблюдение является обязательным.</p>

9	4-б	 <p>Игра - конкурс «Наш друг весёлый Светофор».</p> <p>14 сентября в рамках месячника «Осторожно! Дети на дороге!» в 4 «Б» классе прошла игра- конкурс посвященная этому событию. Она соответствовала актуальности темы, возрастным особенностям детей. Всё мероприятие направлено на достижение главной цели: профилактики дорожного травматизма у детей, использование правил дорожного движения. Участники готовились к этой игре. Предварительно знакомились с дорожными знаками, читали художественную литературу по теме, разучивали стихи о П.Д.Д.. Сколько эмоций было у детей! Разнообразие игр и заданий учит детей умению работать в команде. Видели бы вы, как старательно прошел конкурс «Красный, жёлтый, зеленый», мастерски прошла сюжетно – ролевая игра «Дорожное движение», а вот в дидактической игре « Мы пешеходы» участники вряд ли бы справились без помощи класса. Конкурс «Назови знак!» был самым оживлённым. Молодцы все! И неважно ,кто стал победителем. В эти дни была организована встреча с инспектором Тараскиной Ю.А.. Тема разговора безопасность дорожного движения, она обратила внимание ребят на меры предосторожности при движении по дороге, в автобусе.</p>	<p><b>Игра - конкурс «Наш друг весёлый Светофор».</b></p> <p>14 сентября в рамках месячника «Осторожно! Дети на дороге!» в 4 «Б» классе прошла игра- конкурс посвященная этому событию. Она соответствовала актуальности темы, возрастным особенностям детей. Всё мероприятие направлено на достижение главной цели: профилактики дорожного травматизма у детей, использование правил дорожного движения. Участники готовились к этой игре. Предварительно знакомились с дорожными знаками, читали художественную литературу по теме, разучивали стихи о П.Д.Д.. Сколько эмоций было у детей! Разнообразие игр и заданий учит детей умению работать в команде. Видели бы вы, как старательно прошел конкурс «Красный, жёлтый, зеленый», мастерски прошла сюжетно – ролевая игра «Дорожное движение», а вот в дидактической игре « Мы пешеходы» участники вряд ли бы справились без помощи класса. Конкурс «Назови знак!» был самым оживлённым. Молодцы все! И неважно ,кто стал победителем. В эти дни была организована встреча с инспектором Тараскиной Ю.А.. Тема разговора безопасность дорожного движения, она обратила внимание ребят на меры предосторожности при движении по дороге, в автобусе.</p>
10	4-в	 <p><b>"Дорожная азбука"</b></p> <p>14 сентября в 4в классе прошло мероприятие - викторина, посвящённое правилам дорожного движения "Дорожная азбука". В начале урока ребята вспомнили правила дорожного движения, знаки дорожного движения. Также выяснили, все ли похожие знаки имеют одно и тоже правило.</p> <p>Далее ребята разделились на 2 команды. Была проведена викторина. Учитель задавал вопросы, касающиеся ПДД, были проведены игры. Победила дружба. Ребятам очень понравилось и запомнилось это мероприятие.</p>	<p><b>"Дорожная азбука"</b></p> <p>14 сентября в 4в классе прошло мероприятие - викторина, посвящённое правилам дорожного движения "Дорожная азбука". В начале урока ребята вспомнили правила дорожного движения, знаки дорожного движения. Также выяснили, все ли похожие знаки имеют одно и тоже правило.</p> <p>Далее ребята разделились на 2 команды. Была проведена викторина. Учитель задавал вопросы, касающиеся ПДД, были проведены игры. Победила дружба. Ребятам очень понравилось и запомнилось это мероприятие.</p>

11	5-а		<p style="text-align: center;"><b>Беседа «Светофор»</b></p> <p>8 сентября учащиеся 5а класса с кл руководителем провели викторину правилах дорожного движения. На мероприятие была приглашена инспектор ГИБДД Тараскина Ю.А. Ребятам рассказала о знаках дорожного движения, о правилах езды на велосипедах и т.д. Провела беседу с каждым днем на скорости и интенсивность движения требуют от водителей и пешеходов быть очень внимательными. дисциплина, осторожность и соблюдение правил дорожного движения водителями и пешеходами – основа безопасного движения на улице. Послушайте немного об истории правил дорожного движения. В России правила дорожного движения на лошадях были введены Петром I Января 1683 года. Указ звучал так: На какие группы делятся дорожные знаки? (Назначение дорожных знаков легко запомнить. Запрещающие – круглые с красной каймой (ассоциация с огнем) с белым, а некоторые с голубым фоном. Предупреждающие – треугольной формы, с красной каймой. Предписывающие, т.е. указывающие направление движения, минимальную скорость и т.д. – голубые круглые. Информационно – указательные знаки – они имеют различный фон: синий, зеленый, белый, желтый. Прямоугольные, квадратные, шестиугольные) Где пешеходы должны переходить улицу, если отсутствует пешеходный переход? Опишите форму и вид запрещающих знаков. Учащиеся отвечали с удовольствием, было много вопросов.</p>
12	5-к		<p style="text-align: center;"><b>Классный час: «Пешеходы – пассажиры».</b></p> <p>9 сентября в 5-к классе прошел классный час на тему «Пешеходы – пассажиры». Для проведения мероприятия была приглашена инспектор по пропаганде ГИБДД Тараскина Ю.А. Вместе с полицейским дети вспомнили основные правила безопасного поведения на дороге и дорожные знаки. Тараскина Ю.А. провели профилактическую беседу с ребятами о соблюдении правил дорожного движения пешеходами и пассажирами транспортных средств. Школьникам были разъяснены правила поведения вблизи проезжей части, наиболее часто встречающиеся опасные дорожные ситуации и важность перехода дороги только по пешеходному переходу. Инспектор объяснила ребятам, как влияет на безопасность пешеходов использование светоотражающих элементов в темное время суток. Ученики с радостью участвовали в беседе и решали различные дорожные задачи. После этого ребята приступили к практической части мероприятия, где познакомились с дорожными знаками, разгадывали загадки по безопасности дорожного движения. Дети активно отвечали на вопросы и демонстрировали свои знания. Цель: проведение подобных мероприятий служит фундаментом для подготовки ребенка к дальнейшей жизни, обеспечивает самостоятельность и культуру безопасного поведения на улицах.</p>





13	6-а		<p style="text-align: center;"><b>«История ПДД»».</b></p> <p>В условиях интенсивности движения транспорта по улицам и дорогам с каждым годом наблюдается все большее и большее количество несчастных случаев с детьми. Это происходит во многом потому, что учащиеся или не знают правил дорожного движения, или нарушают их, не сознавая опасных последствий этих нарушений. Работа по обучению детей безопасному движению на улицах города начинается с первых дней обучения в школе. Очень важно сформировать у ребенка привычку правильного поведения на дорогах. Дети должны знать, к чему могут привести нарушения ПДД пешеходом, какие опасности подстерегают нерадивого пешехода на улицах и дорогах. В рамках недели безопасного движения 9 сентября в 6 –а классе прошло мероприятие «История ПДД»». На мероприятие была приглашена инспектор ГИБДД Тараскина Ю.А. Она познакомила детей с историей возникновения ПДД. Ребята узнали, что первые правила дорожного движения появились более 2000 лет назад, ещё при Юлии Цезаре и многие из них ошли до наших дней. Затем Юлия Александровна рассказала о появлении светофоров, о том, что он из себя представлял. Из рассказа инспектора учащиеся узнали, что первые дорожные знаки официально появились и в России в 1909 году. Впоследствии были определены количество знаков, их форма и цвет. В конце мероприятия на знание ПДД была проведена викторина.</p>
14	6-б		<p style="text-align: center;"><b>«Помни правила движенья, как таблицу умноженья.</b></p> <p>В рамках недели безопасного дорожного движения «Осторожно! Дети на дороге!» инспектор ГИБДД по пропаганде Тараскина Ю. А. провела 9 сентября в 6 «Б» классе занятие «Помни правила движенья, как таблицу умноженья. Помни правила ГАИ – это правила твои!». Дети вспомнили правила безопасного поведения на улице и на дороге. Отгадывая загадки о знаках дорожного движения, ребята повторили ранее изученные знаки. Затем они узнали интересные факты из истории правил дорожного движения. С помощью игр « Мы – водители», « Перейди улицу» ученики побывали водителями, пешеходами, пассажирами. Закончилось занятие викториной « Кто знает лучше?»».</p>

15	6-к		<p style="text-align: center;"><b>«Ответственность за нарушение ПДД»</b></p> <p>«Ответственность за нарушение ПДД» так назывался классный час, который прошел в 6 К классе. Гостьей на данном мероприятии была инспектор ОГИБДД ОМВД по Белинскому району по пропаганде ПДД Тараскина Ю.А. Она объяснила учащимся 6 К класса, как нужно себя вести на проезжей части, и дала понять с какого возраста наступает административная ответственность за нарушение правил ДД. Ребята внимательно слушали инспектора, задавали интересующие их вопросы, приводили и разбирали разные ситуации на дорогах и пешеходных переходах.</p>
16	7-а		<p style="text-align: center;"><b>Акция "Внимание, дорога!" в микрорайоне школы с участием инспектора ГИБДД</b></p> <p>В рамках акции «Внимание, дорога!» в 7 А классе прошел классный час с приглашением инспектора ОГИБДД ОМВД по Белинскому району по пропаганде ПДД Тараскиной Ю.А. Безопасность детей на дорогах – одна из важнейших проблем, которая очень остро встала в последнее время. Как всегда, опубликован очень важный показатель с участием детей. Здесь цифры следующие: за прошедшие полгода 6.3 тысячи ДТП в общем количестве с участием детей до 16 лет (-27.8%), 6 976 человек было ранено (-26.6%), к сожалению, есть и погибшие – 187 детей (-21.1%). Поэтому Юлия Александровна еще раз напомнила детям о соблюдении правил дорожного движения, о наличии светоотражающих предметов на одежде в темное время суток. В конце беседы инспектор раздала детям светоотражающие предметы.</p>



17	7-6		<p style="text-align: center;"><b>«Мой друг – велосипед».</b></p> <p>9 сентября в 7-б классе в рамках недели безопасности дорожного движения «Осторожно! Дети на дороге!» прошло внеклассное мероприятие «Мой друг – велосипед». Цель мероприятия: воспитание навыков безопасного поведения при езде на велосипеде, пропаганда ПДД среди обучающихся, предупреждение детского дорожно – транспортного травматизма. На мероприятие присутствовала сотрудник полиции Тараскина Ю.А., она напомнила учащимся правила езды на велосипеде, ведь почти каждый из вас имеет велосипед. Рассказала ребятам, что как только они сядут за руль велосипеда, они становятся водителем. И по своей ответственности за соблюдение правил дорожного движения приравниваются к автомобилисту. Это большая ответственность, и поэтому возраст велосипедиста, выезжающего на проезжую часть, должен быть не менее 14 лет, а водителя мопеда – не менее 16 лет. Ребятам, не достигшим этого возраста, разрешено кататься только там, где нет автомобильного движения, - на закрытых площадках. Во дворах, на стадионе. Там же следует учиться кататься на велосипедах, тренируясь в вождении. Нельзя кататься по тротуарам и пешеходным дорожкам! Дети с интересом слушали инспектора, активно отвечали на вопросы, и задавали сами. В завершение мероприятия Юлия Александровна сказала: « Ребята, помните! Велосипед – удобный и очень распространенный вид транспорта для передвижения. Но это и опасный вид транспорта, если не соблюдать культуру безопасности на дороге. Поэтому помните правила, соблюдайте их, и тогда вы не будете виновниками дорожно-транспортных происшествий. А велосипед станет вам другом навсегда!»</p>
18	8-а		<p style="text-align: center;"><b>Как себя вести при ДТП.</b></p> <p>9 сентября ученики 8-а класса встретились с инспектором ГИБДД по пропаганде Тараскиной Ю.А. Инспектор провела беседу о том, как вести себя при дорожно-транспортных происшествиях. Было отмечено, что подростки чаще всего попадают в ДТП на велосипедах, скутерах, мотоциклах или при переходе проезжей части дороги. Сегодня владельцев скутеров приглашают на курсы Правил дорожного движения.. даже в 15 лет ученики могут учиться на курсах, а по достижению 16 лет получить права на вождения транспортного средства. Знание правил дорожного движения позволит сохранить здоровье и жизнь подростков. Ребята узнали, как составляется протокол и какие последствия наступают для участников ДТП.</p>


19	8-б		<p><b>Опасные ситуации на дорогах с пешеходами.</b></p> <p>В школе 10 сентября состоялась встреча учащихся 8 Б класса с инспектором по пропаганде БДД отделения ГИБДД Тараскиной Ю. А. по теме, «Опасные ситуации на дорогах с пешеходами». Цель беседы – профилактика детского дорожно-транспортного травматизма. Инспектор по пропаганде безопасности дорожного движения рассказала учащимся о том, как правильно вести себя на проезжей части и объяснила правила езды на велосипеде, роликах, самокатах. Ребята разобрали ситуации на дороге, задали много вопросов о безопасном поведении на дороге сотруднику ГИБДД. Ребята сделали вывод, что намного безопасней, если ты и водитель видите друг друга издалека. Тогда и он успеет затормозить заранее, и ты сможешь вовремя остановиться. Главное правило безопасного поведения — предвидеть опасность. Замедли шаг, прислушайся, когдаходишь к арке, углу дома — в общем, к любому месту, откуда может неожиданно выехать машина. Умный пешеход никогда не выбежит на дорогу, даже если это место для перехода. Он пойдет спокойно, потому что для водителя выскочивший на дорогу человек — всегда неожиданность, и неизвестно, сумеет ли водитель с этой неожиданностью справиться. Опасно играть рядом с дорогой: кататься на велосипеде или роликах. Знай правила безопасности пешеходов, не нарушай их, научись применять в жизни!</p>
20	9-а		<p><b>«Дорожная разметка».</b></p> <p>8 сентября в 9 А классе совместно с инспектором ДПС проведена беседа по теме «Дорожная разметка». Ребята закрепили знания о разновидности дорожной разметки, повторили правила движения по тротуарам и пешеходным переходам. Учащиеся участвовали в викторине «Знаешь ли ты». Проведенное мероприятие нацелено на снижение количества ДТП и их последствий. Ребята проявили активность и интерес к этой теме.</p>

21	9-б		<p><b>Профилактическая беседа «Дорога – символ жизни».</b></p> <p>9 сентября в 9-б классе состоялась встреча с инспектором по пропаганде ГИБДД Тараскиной Ю.А. В рамках «Декада дорожной безопасности детей» сотрудник полиции провела профилактическую беседу на тему «Дорога – символ жизни». Тараскина Ю.А. подробно рассказала ученикам о правилах дорожного движения. Цель беседы – профилактика детского дорожно-транспортного травматизма. Инспектор по пропаганде безопасности дорожного движения рассказала учащимся о том, как правильно вести себя на проезжей части и объяснила правила езды на велосипеде. Инспектор полиции отметила, что необходимо с ранних лет неукоснительно соблюдать правила дорожного движения и не поддаваться отрицательному влиянию.</p>
22	10		<p><b>Круглый стол «Уважай ПДД»</b></p> <p>В рамках "Недели безопасности дорожного движения" в 10 классе за круглым столом состоялось обсуждение вопросов, связанных с соблюдением ПДД. На вопросы учащихся ответила инспектор ГИБДД по пропаганде Тараскина Ю. А. Обсуждение было заинтересованным. Школьники пришли к выводу об обязательном соблюдении правил дорожного движения.</p>



23

11



### **Круглый стол «Уважай ПДД»**

В рамках недели безопасности дорожного движения «Осторожно! Дети на дороге!» в 11 классе был проведен круглый стол «Уважай ПДД», где присутствовала инспектор ГИБДД по пропаганде Тараскина Ю.А. На мероприятии были рассмотрены ситуации из жизни детей оказавшихся в ДТП. Учащиеся приняли активное участие в разговоре, высказывали своё мнение о ситуациях на дорогах на сегодняшний день.

24

6-б



### **Рисуем мелом Знай правила дорожного движения.»**

В рамках профилактической акции «Внимание – дети!» в центральном 5парке 12 сентября ученики 6 «Б» класса рисовали мелом на асфальте знаки дорожного движения, регулируемый светофором перекресток, пешеходные дорожки. Каждая группа ребят рассказала о том, какие правила безопасного поведения на улице и дороге они знают, и как это выражено на рисунке. Дети задавали друг другу вопросы по знанию дорожных знаков, применению светоотражающих элементов. Повторив азбуку дорожного движения, ребята сделали вывод, что улица и дорога не прощают ошибок, нужно знать и строго соблюдать правила дорожного движения.

25

5-а



### Экскурсия в автошколу ДОСААФ.

В рамках профилактик дорожно – транспортных происшествий 12 сентября в ДОСААФ состоялась профилактическая акция "Внимание - дети!". В ходе акции учащиеся 5 а класса встретились с инспектором по пропаганде безопасности дорожного движения Митронькиным В.М и посмотрели презентацию по профилактике ДТП "Я по улице иду". После этого ребята оучаствовали в акции "Внимание! На дороге дети!", раздавая водителям листовки по правилам дорожного движения для профилактики аварийных ситуаций на дороге и в конкурсе рисунков по правилам безопасного поведения на дорогах "Правила дорожные детям знать положено!".

26

5-б



### Экскурсия в автошколу ДОСААФ.

В рамках мероприятий по профилактики ПДД учащиеся 5-к класса 12 сентября посетили Автошколу ДОСААФ. Преподаватель ПДД автошколы Митронькин В.М. познакомил ребят с правилами дорожного движения. Эта тема сейчас особенно актуальна, ведь начался новый учебный год, и дети вновь пошли в школу. По дороге в школу и домой ученики становятся участниками дорожного движения. С целью профилактики безопасности дорожного движения учащиеся сначала посмотрели презентацию о правилах дорожного движения, а также правилах пассажира в автомобиле и общественном транспорте, с помощью видеоролика закрепили «Правила дорожного движения. Дорога в школу». В видеоролике рассказывается и наглядно показывается, как правильно и как не положено переходить дорогу по пешеходному переходу, по сигналам светофора, а также в самых опасных местах, в которых нет ни пешеходного перехода, ни светофора.