

Мероприятия в рамках недели пожарной безопасности, проведенные

в МОУ СОШ №2 г. Белинского

№п/п	Класс	Описание события
1	1-а	<p data-bbox="1126 363 2056 400" style="text-align: center;">Классный час на тему «Осторожно, огонь!»</p> <p data-bbox="981 411 2103 772">В 1 «А» прошёл классный час на тему «Осторожно, огонь!» Очень много возникает пожаров, жертвами которых становятся дети, оставленные дома одни. Поэтому важно познакомить их с причинами возникновения пожаров и с правилами пожарной безопасности. Классный час начался с доброго слова об огне. Ребята узнали, что слово «огонь» знакомо человеку с давних времён. Наши предки с помощью огня выживали в суровых условиях. Огонь помогал им в приготовлении пищи, при обработке материалов (глина, металл). Сейчас огонь необходим и в быту, и на производстве. В защиту огня ребята прочитали стихи:</p> <p data-bbox="981 746 1294 772">«Нам без доброго огня</p> <p data-bbox="407 783 730 809">Обойтись нельзя и дня.</p> <p data-bbox="407 818 801 844">Всем огонь хороший нужен,</p> <p data-bbox="407 853 846 879">Почёт за то, что верно служит».</p> <p data-bbox="407 888 2103 994">О полезных свойствах огня вспомнили в игре «Назови профессию». Ребята должны были объяснить, почему людей с профессиями сталевар, повар, сварщик, кочегар, кузнец, стеклодув называют повелителями огня? Затем ребятам было предложено поразмышлять, если огонь наш друг, то почему с ним надо быть осторожнее. Вывод :</p> <p data-bbox="407 1003 813 1029">«Посмотрите, ребята, вокруг:</p> <p data-bbox="407 1038 853 1064">Огонь нам - повседневный друг!</p> <p data-bbox="407 1074 846 1099">Но когда мы небрежны с огнём,</p> <p data-bbox="407 1109 831 1134">он становится нашим врагом.»</p> <p data-bbox="407 1144 2103 1291">Ребята активно рассказывали о том, что может быть причиной пожара и отгадывали загадки про спички, электроприборы, взрывчатые вещества. Самым сложным оказался вопрос: кто не знает правил пожарной безопасности? Ребятам казалось, что все взрослые знают и выполняют правила пожарной безопасности, а детям надо их тоже узнать, и пожаров не будет. Классный руководитель предложил ребятам проблемную ситуацию в стихах :</p> <p data-bbox="407 1300 1077 1326">«Этот дядя не жалеет, что в лесу окурок тлеет ...</p> <p data-bbox="407 1335 1061 1361">На такого дядю глядя, мы, ребята, скажем речь:</p> <p data-bbox="407 1370 1144 1396">-Как же Вам не стыдно, дядя? Лес нам надо уберечь.»</p> <p data-bbox="407 1406 1391 1431">Оказалось, что ответственность человека не всегда зависит от возраста.</p> <p data-bbox="407 1441 2103 1466">Закрепляя умение действовать при пожаре, ребята не просто ответили на вопросы викторины «Осторожно, огонь!», но и</p>

показали свою смекалку: как вы поступите в случае возникновения пожара? Какие подручные средства можно использовать при тушении пожара? Почему во время пожара нельзя открывать окна? Как нужно дышать в задымлённом помещении? Кто оказывает квалифицированную помощь при пожаре? Весело выполняли они задание «Собери пословицу». Особенно им понравились такие мудрые слова: «Огонь не вода - схватит, не выплывешь. Пока искра в пепле, тогда и туши». В конце занятия все ребята получили Памятки по пожарной безопасности. «Спички не тронь — в спичках огонь!» «Во избежание всяких бед огню на ёлку хода нет!» «Знает каждый гражданин: пожарный номер - 01». Ребята выяснили, если соблюдать правила пожарной безопасности, этого бедствия можно избежать.

2

1-б





«Азбука пожарной безопасности»

В рамках недели пожарной безопасности в 1 «Б» классе проведён классный час «Азбука пожарной безопасности». Работа по пожарной безопасности занимает важное место в воспитательном процессе младших школьников. Первоклассники в познавательно-игровой форме закрепили знания о причинах возникновения пожаров, правилах поведения во время пожара и осторожного обращения с огнём. Дети могут оказаться в самых неожиданных ситуациях, находясь дома или на улице. Поэтому главным в работе по безопасности является развитие у детей самостоятельности и ответственности. Изучая Азбуку пожарной безопасности, дети отгадывали загадки по теме «Опасные предметы» и объясняли, почему нельзя играть с такими

предметами как спички, зажигалки, свечи. Потому что эти игры могут закончиться пожаром ребята драматизировали потешку «Кошкин дом» и рассказали, что случилось с кошкой, которая играла со спичками. Посмотрев красочную презентацию, ученики ответили на вопросы викторины «Помни правила». В заключении классного часа дети нарисовали рисунки по противопожарной тематике, закрепляя полученные знания о пользе и вреде огня, о причинах возникновения и опасности пожара.

3	1-в		<p style="text-align: center;">«Огонь-друг, огонь – враг».</p> <p>В 1 в классе состоялось внеклассное мероприятие по пожарной безопасности «Огонь-друг, огонь – враг». Речь шла о самом ценном, о самом главном – человеческой жизни, о том, как ее сохранить. В ходе мероприятия ребята многое узнали: «Что такое пожар?», «Причины пожара», «Действия при пожаре», «Средства тушения». В заключении дети пришли к выводу, что огонь – друг, если пользоваться им разумно и бережно и огонь – враг, если к нему относится небрежно.</p>
4	2-а	 <p>сдают маршрутные листы и «пожарные щиты», в которые входят: лом, багор, топор, лопата, ведро, ящик-песок. Жюри подводит итог. А для команд объявляется общий сбор.</p>	<p style="text-align: center;">Квест-игра «Готовность 01».</p> <p>В рамках недели пожарной безопасности учащиеся 2 а класса провели квест-игру «Готовность 01». Задачи игры: познакомить детей с коллективной игровой деятельностью; закрепить существующие знания по пожарной безопасности; познакомить с понятием «Пожарный щит» и из чего он состоит. Каждая команда придумала название и девиз. Командиры получили маршрутные листы пожарного. Задача ребят храбро справиться с каждым испытанием, как настоящим пожарным. За каждое задание дети получали какой-то предмет, который необходим пожарным в работе. В конце игры из этих предметов должен собраться пожарный щит. Дети с азартом выполняли задания и переходили от одной станции к другой: «Пожарные загадки», «Запрещается-разрешается», «Огонь и Вода», «Пожару – НЕТ!» и др. После прохождения всех станций команды</p>

<p>5</p>	<p>2-б</p>		<p>Просмотр мультсериала «Волшебная книга. Первичные средства пожаротушения»</p> <p>19 ноября, в рамках месячника по пожарной безопасности, во 2 «Б» классе был организован просмотр мультсериала «Волшебная книга. Первичные средства пожаротушения», созданная МЧС. Главные герои – умный Бобер, беспокойная Птичка и любознательный Заяц в интересной форме рассказали детям правила безопасности дома и на улице, о том, почему детям нельзя пользоваться пиротехникой. Сюжет строится вокруг коварного Серого Волка, пытающегося навредить умному Бобру, беспокойной Птичке и любопытному Зайцу. Для того, чтобы осуществить свой ужасный план, Волк подстраивает несчастные случаи, из которых друзьям и помогает выпутываться говорящий компьютер. Персонажи мультфильмов подробно рассказали о причинах возникновения пожара и первичных средствах пожаротушения, о том, какие страшные последствия могут возникнуть, если дети возьмут в руки спички. Особое внимание обратили на правила безопасного поведения с электронагревательным оборудованием и электроприборами. Очень важно, что дети осознали необходимость соблюдения правил пожарной безопасности везде, где бы они не находились: в доме, квартире, на улице, в лесу и в любых других помещениях и местах и усвоили, как нужно действовать, если такая ситуация случилась с ними.</p>
<p>6</p>	<p>3-а</p>		<p>Классный час «Спички детям не игрушки!».</p> <p>Незнание элементарных правил пожарной безопасности – одна из основных причин пожаров, в которых виновными остаются дети. Ведь огонь - страшная сила, и чтобы победить её, нужно иметь определенные знания и навыки. Научить ребят ориентироваться в опасности – это важная задача и родителей, и педагогов. В 3 «а» классе прошёл классный час «Спички детям не игрушки!». Ребята отгадывали загадки, просмотрели презентацию «Огонь- друг и враг!», в ходе которой, вспомнили о правилах поведения в случае возникновения пожара и мерах предотвращения возгораний. Затем работая в группах, рисовали рисунки по противопожарной безопасности. Коробков Артём сделал к занятию поделку и познакомил ребят со средствами тушения пожара. Дети приобрели первичные навыки работы с багром, ведром для песка, лопатой. А Ионкин Арсений, своей работой напомнил ещё раз о том, что спички детям не игрушки. В конце занятия дети сделали вывод: соблюдение правил пожарной безопасности поможет сберечь здоровье и жизнь!</p>

7	3-б		<p>«Знают все – человек без огня не живёт ни единого дня».</p> <p>20 ноября в 3 «Б» классе прошло мероприятие по пожарной безопасности: «Знают все - человек без огня не живёт ни единого дня». Целью данного мероприятия являлось: показать роль огня в жизни человека; выявить причины, приводящие к возникновению пожара; ознакомить с правилами поведения при пожаре. Мероприятие прошло в форме КВН. Дети разделились на 2 команды, выбрали капитанов, заранее подготовили визитки своих команд. В ходе мероприятия было проведено много интересных и познавательных конкурсов. Дети с большим удовольствием отгадывали загадки и ребусы на тему «Пожарная безопасность». Ребят очень заинтересовал конкурс «Знатоки», в котором нужно было отгадать название художественного произведения, из которого звучал отрывок. С большим азартом учащиеся соревновались в конкурсе «Пословицы» и «Выбор правильной ситуации». В ходе всего мероприятия ребята активно работали и выполняли все задания с огромным удовольствием. Учащиеся познакомились с ролью огня в жизни человека: как положительную, так и отрицательную. А также с основными причинами возникновения пожара и мерами предосторожности для его исключения. В конце мероприятия ребята нарисовали рисунки.</p>
8	4-а		<p>Классный час по теме «Пожарным можешь ты не стать, но правила пожарной безопасности ты знать обязан!»</p> <p>Немаловажным аспектом в обучении детей школьного возраста правилам пожарной безопасности является непосредственное участие родителей, учителей в этом процессе. Только совместная работа поможет избежать беды. В нашей школе проходит неделя пожарной безопасности. В каждом классе классный руководитель закрепляет знания учащихся по правилам пожарной безопасности. 18 ноября в 4 «А» классе МОУСОШ№2 г. Белинского им.Р.М.Сазонова прошел классный час по теме «Пожарным можешь ты не стать, но правила пожарной безопасности ты знать обязан!» Учитель приготовила пословицы о пожаре, ребятам предлагалась нестандартные ситуации по противопожарной безопасности, где дети проявили сообразительность, быстроту действий и находчивость в конкретной ситуации. Провела игру-викторину по предотвращению пожара. Обращалась к стенду в классе, а потом дети рисовали знаки пожарной безопасности. Воспитывала осторожное обращение с огнем, уважение к профессии пожарного и ответственности каждого из нас к своему здоровью.</p>
9	5-а	<p>" Огонь ошибок не прощает!".</p>	



Интерактивная обучающая игра «Огонь ошибок не прощает!» В рамках Недели пожарной безопасности 18 ноября в 5 «А» классе под руководством Рахманиной Н.Н. была проведена интерактивная обучающая игра «Огонь ошибок не прощает!». Целью игры являлось закрепление знаний по пожарной безопасности. В игре дети при правильном ответе получали определенное количество баллов, при неправильном ответе эти баллы сгорали. Во время игры учащиеся поговорили о причинах пожара, вспомнили, какие правила пожарной безопасности существуют, по какому номеру нужно звонить при возникновении пожара. В конце мероприятия все сделали вывод, главный способ защиты от пожара – самому не стать его причиной. Соблюдение правил пожарной безопасности поможет сберечь здоровье и жизнь! В итоге победила дружба!

10

5-к



Игра-викторина “Пожарная безопасность”.

Для учащихся 5-к класса была проведена игра-викторина на противопожарной тему “Пожарная безопасность”.

Задачи :


изучение правил пожарной безопасности;



предупреждение пожаров от детской шалости и усиление противопожарной безопасности;

привитие навыков осторожного обращения с огнём.

В ходе викторины учащиеся ответили на следующие вопросы : почему номер пожарной службы 01; что нужно сделать, когда уходишь из квартиры; назовите три любых причины пожара; чем можно тушить начинающийся пожар. Вспомнили русские пословицы, узнали, из какого материала изготавливают спички. Скоро начнутся новогодние праздники.

Хочется ярче украсить дом, зажечь гирлянды. Ребята перечислили правила противопожарной безопасности, которые необходимо соблюдать при установке новогодней ёлки. Ежегодно учащиеся принимают участие в конкурсах “Пожарная безопасность глазами детей” среди школьников Пензенской области. Сейчас кто-то из ребят выполняет рисунки, кто-то пишет стихи, сказки. Пучков Георгий всей семьёй выполнили поделку из дерева “Пожарный”. Пожелаем ребятам удачи в конкурсе.

<p>11</p>	<p>6-а</p>		<p>Конкурс рисунков «Не шутите с огнем!».</p> <p>Жизнь – самое ценное, что дано человеку. Она даётся один раз, и во многом зависит от самого человека. Зная правила и нормы поведения, можно избежать очень многих неприятностей. Часто виновниками несчастных случаев становятся дети. Многие из них не обладают достаточным количеством знаний и навыков, обеспечивающих безопасность при обращении с огнем и огнеопасными материалами. Для этого необходимо вести постоянную, целенаправленную работу по привитию навыков осторожного обращения с огнем, давать знания о свойствах огня и дыма, учить правильному поведению в экстремальной ситуации пожара. Так в 6 – а классе с целью пропаганды противопожарных знаний среди детей и подростков, предупреждения пожаров от детских игр и шалостей с огнём, повышения эффективности работы по обучению детей правилам пожарной безопасности был проведен конкурс рисунков «Не шутите с огнем!». Сначала провели инструктаж по пожарной безопасности. Ребята вспомнили причины, по которым могут происходить пожары. Итогом стал конкурс рисунков. Работы получились яркие, позитивные, а главное - каждая работа открыла сознание, виденье и отношение ребят к противопожарной службе.</p>
<p>12</p>	<p>6-б</p>		<p>Интеллектуально – познавательная игра «Путешествие в страну Пожарная безопасность»</p> <p>В рамках недели пожарной безопасности 19ноября в 6 «Б» классе была проведена интеллектуально – познавательная игра «Путешествие в страну Пожарная безопасность». Разгадав загадку, ребята узнали тему игры. По правилам игры ученики сами выбирают вопрос и получают от 4 до 6 баллов, причем попав на изображение огня баллы сгорают. После их объяснений высвечивается правильный ответ и комментарии к нему. Дети вспомнили правила поведения при возникновении пожара, при работе с газовыми и электроприборами, при украшении елки и проведении новогодних праздников, при тушении костров и пожаре в лесу. Шестиклассники с заданиями успешно справились. Завершилось мероприятие отгадыванием загадок и продолжением пословиц об огне, нахождением ошибок на картинке.</p>

13	6-К		<p style="text-align: center;">«Оказание первой медицинской помощи на пожаре».</p> <p>В рамках проведения Недели пожарной безопасности в 6 К классе прошло мероприятие «Оказание первой медицинской помощи на пожаре». В нашей современной жизни зачастую происходят такие ситуации, где собственная жизнь и здоровье, а так же жизнь и здоровье наших близких зависит от знаний и умений, необходимых для быстрого оказания доврачебной помощи в той или иной ситуации. Этими необходимыми знаниями должен владеть каждый человек. Главное, не поддаваться панике, а выполнять все действия быстро, четко и правильно. Пожары являются одним из самых распространенных чрезвычайных происшествий, в основе которых лежат процессы горения и выделения продуктов горения (дым), образующих различные токсичные соединения. Учащиеся наглядно посмотрели и попробовали на практике (на манекене) оказание первой доврачебной помощи.</p>
14	7-а		<p style="text-align: center;">«Своя игра" онлайн – викторина.</p> <p>В рамках проведения недели пожарной безопасности ученики 7 А класса приняли участие в онлайн – викторине по пожарной безопасности в форме развлекательно-познавательного мероприятия «Своя игра" Как вести себя при пожаре, очаги пожаров, первая помощь – на эти вопросы помог ответить тест, который прошли ребята .</p>

<p>15</p>	<p>7-б</p>		<p style="text-align: center;">Брэйн- ринг «Правила действий при пожаре»</p> <p>В рамках недели пожарной безопасности 19 ноября в 7-б классе был проведён Брэйн- ринг. В ходе занятия, классный руководитель напомнила детям, что пожары – это неконтролируемый процесс горения, влекущий за собой гибель людей и уничтожение материальных ценностей. Причиной возникновения пожаров является неосторожное обращение с огнем, нарушение правил пожарной безопасности, самовозгорание сухой растительности, возгорание от электрического разряда молнии. В ходе беседы учащиеся вспомнили какие действия и сигналы в конкретно сложившейся обстановке при пожаре должны быть. Затем ребята разделились на две команды, активно обсуждая задания, старались победить своих соперников. Командам в поиске правильного ответа помогали болельщики. Были предложены вопросы для брейн-ринга: что такое пожар; основные причины пожаров; как оказать помощь при пожаре; основные средства пожаротушения; признаки отравления угарным газом; как оказать первую медицинскую помощь пострадавшему; какие меры предосторожности необходимо соблюдать для исключения пожара. В ходе беседы и брэйн - ринга ребята пришли к выводу, что нельзя оставлять костер без присмотра, необходимо обеспечить свою безопасность и безопасность других людей, а значит, научиться правильно себя вести при пожаре. Поздравляем знатоков, Супер отличных игроков. С замечательной игрой, Победивших этот бой! Команда победителей была награждена грамотой.</p>
<p>16</p>	<p>8-а</p>		<p style="text-align: center;">«Предупрежден – значит вооружен».</p> <p>В рамках недели пожарной безопасности в 8А классе состоялось мероприятие под названием «Предупрежден – значит вооружен». Большое количество пожаров в Пензенской области связано с несоблюдением элементарных правил. Особенно это касается домовладений. Нередко пожары возникают по вине детей, которые играют с огнем. Во время беседы ребята повторили основные источники пожарной опасности в доме. Каждый источник сопровождался примерами из современной жизни. Были разобраны варианты действий при возникновении пожара. При подготовке к мероприятию ребята из СМИ подобрали примеры пожаров и их причин.</p>


17

8-б



Экскурсия в ВДПО на тему „ Пожар глазами детей,,

19 ноября в рамках Недели пожарной безопасности была организована экскурсия в ВДПО г. Белинского для учащихся 8 Б класса под руководством классного руководителя Ефимовой О. М. и руководителем ДЮП Дудкиной К. Д. Нас встретила инструктор ВДПО Садова М. Н., которая провела с ребятами беседу о причинах возникновения пожаров и действиях людей в таких ситуациях. Юным пожарным были показаны рисунки и поделки по пожарной безопасности. Ребята с большим удовольствием рассматривали выставку творческих работ. Дружина юных пожарных провела акцию „ Мы - против пожаров,, . Дети раздавали листовки прохожим, призывая соблюдать правила пожарной безопасности. В ходе мероприятия ребята сделали вывод, что «спички – детям не игрушки», что игра с огнем может привести к очень печальным последствиям. В дальнейшем дружина пожарных продолжит активную работу по предупреждению пожаров.

<p>18</p>	<p>9-а</p>		<p>Интеллектуальная игра «Правила пожарной безопасности». В рамках недели по пожарной безопасности 18.11 в 9А классе было проведено мероприятие «Правила пожарной безопасности» в форме интеллектуальной игры «Кто хочет стать миллионером». Ребята приняли активное участие в познавательной игре, где были представлены 15 общих вопросов, связанных с историей противопожарного дела, сопровождающиеся информационными слайдами. Целью этой игры являлось воспитание чувства патриотизма, уважения к профессии пожарного, развитие умений принимать меры по соблюдению правил пожарной</p>
<p>19</p>	<p>9-б</p>		<p>«Экскурсия по знакам пожарной безопасности». 19ноября для учащихся 9-б класса была проведена “Экскурсия по знакам пожарной безопасности”.</p> <p>Задачи направлены на:</p> <ul style="list-style-type: none"> изучение правил пожарной безопасности; предупреждение пожаров от детской шалости и усиление противопожарной безопасности; оказание помощи в изучении курса основ безопасности и жизнедеятельности населения; профессиональную ориентацию подростков; привитие навыков осторожного обращения с огнём. <p>В ходе теоретической части экскурсии учащиеся познакомились со знаками пожарной безопасности: запрещающие, предупреждающие, эвакуационные. Для закрепления материала и проверку усвоенных знаний выполнили тест “Знаки безопасности”. В ходе практической части мероприятия учащиеся в качестве шефов провели небольшую экскурсию для учащихся 5-к класса. Они провели младших товарищей по коридорам школы и показали им знаки пожарной безопасности. Рассказали, что эти знаки обозначают. Показатели, по какому выходу учащиеся 5-к должны покинуть школу в случае пожара или учебной тревоги.</p>

20	10		<p>" Права, обязанности и ответственность граждан в отношении пожарной безопасности".</p> <p>В рамках недели пожарной безопасности в 10 классе прошло мероприятие на тему : " Права, обязанности и ответственность граждан в отношении пожарной безопасности". Была подготовлена презентация, в которой учащиеся отразили правовую основу ответственности граждан за нарушения, связанные с таким бедствием, как пожар. Ребята были ознакомлены с правилами поведения во время пожара в разных местах: в лесу, жилом помещении, в общественных местах. Все учащиеся принимали активное участие в обсуждении вопросов, связанных с пожарной безопасностью.</p>
21	11		<p>«Правила пожарной безопасности».</p> <p>18 ноября, в рамках "Недели пожарной безопасности" в школе, в 11 классе прошел классный час по теме: «Правила пожарной безопасности». Учащиеся изучили первичные средства тушения пожаров, противопожарные требования к территории и помещениям школы. Проведённые мероприятия помогли ребятам вспомнить правила пожарной безопасности и приобрести необходимые навыки поведения в пожароопасных ситуациях.</p>